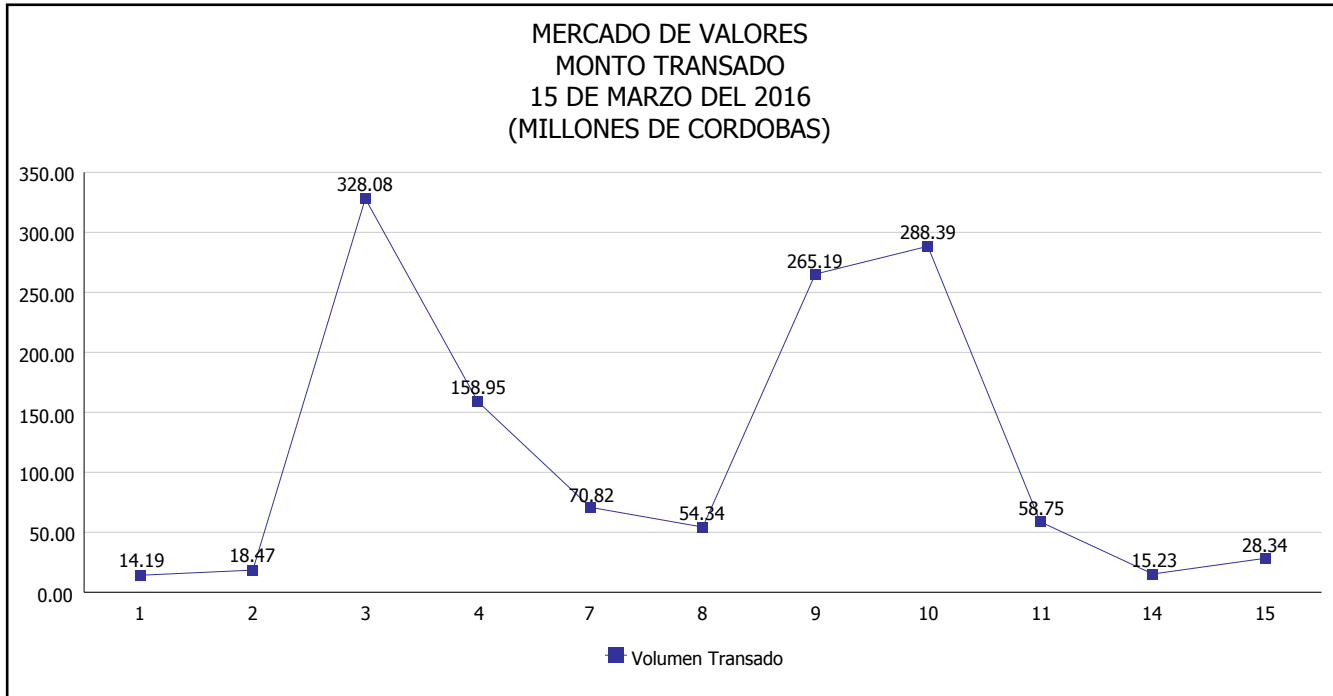


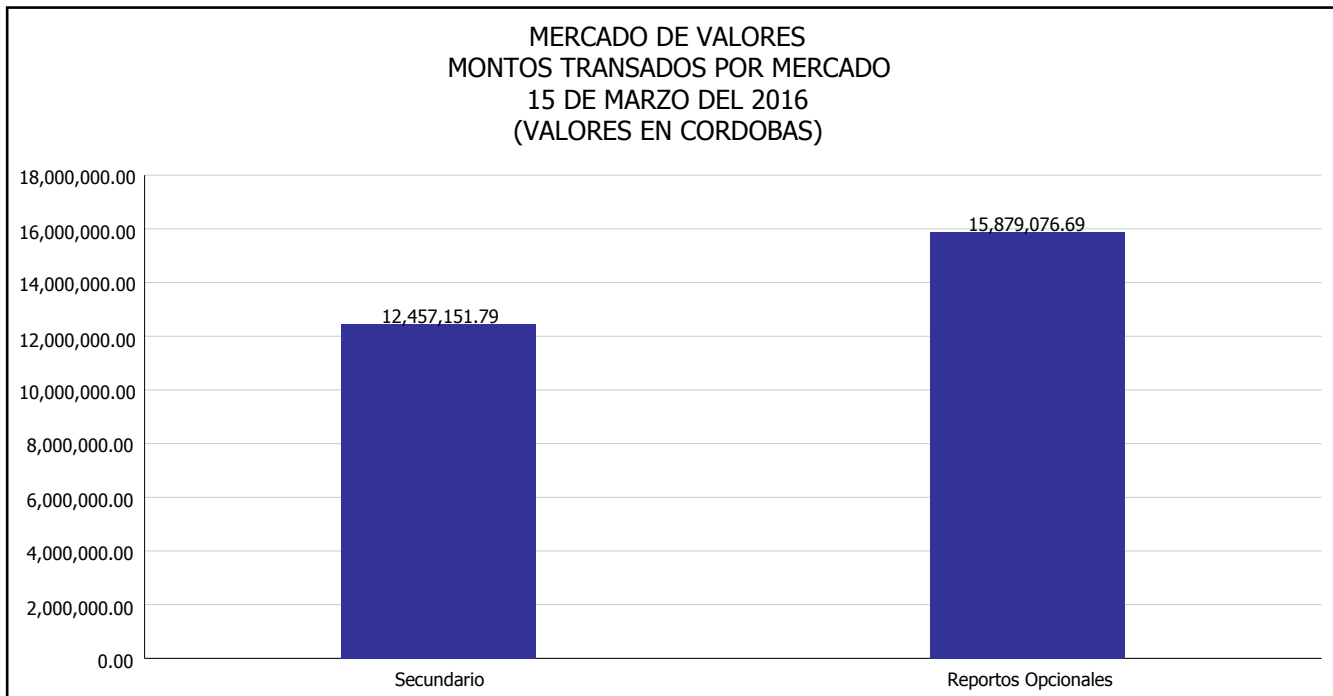


# INTENDENCIA DE VALORES INFORME DIARIO MERCADO DE VALORES DE NICARAGUA

Superintendencia de Bancos y de Otras  
Instituciones Financieras de Nicaragua



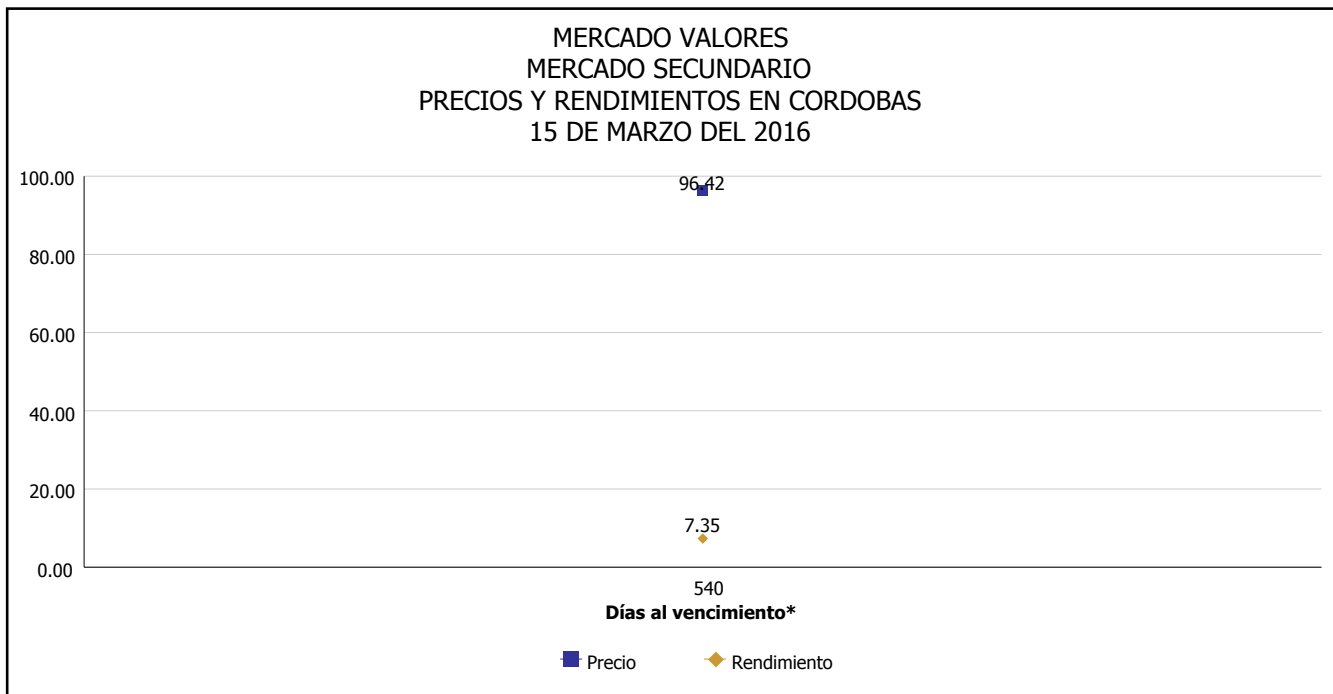
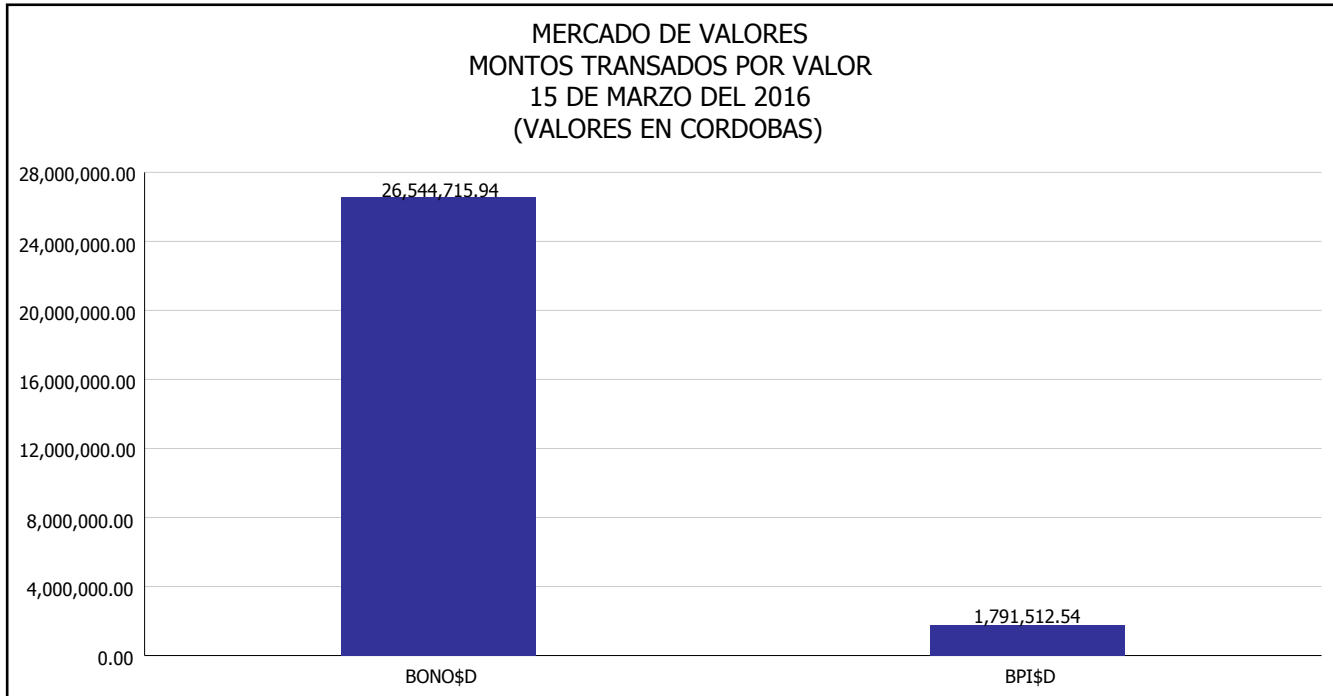
Del 1 al 15 de Marzo del 2016, en el mercado de valores se han transado C\$ 1,300,742,278.79





# INTENDENCIA DE VALORES INFORME DIARIO MERCADO DE VALORES DE NICARAGUA

Superintendencia de Bancos y de Otras  
Instituciones Financieras de Nicaragua

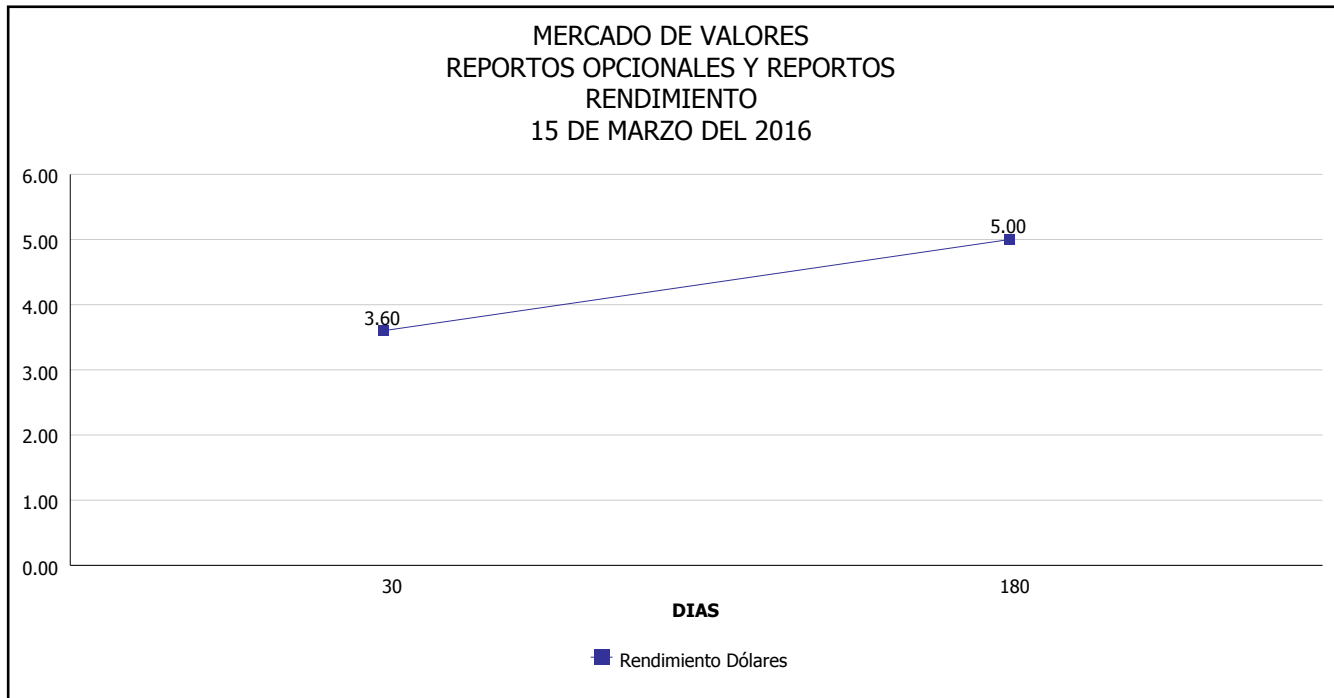


\*Para los BPI se presentan años al vencimiento



# INTENDENCIA DE VALORES INFORME DIARIO MERCADO DE VALORES DE NICARAGUA

Superintendencia de Bancos y de Otras  
Instituciones Financieras de Nicaragua



Fuente: Bolsa de Valores de Nicaragua



Superintendencia de Bancos y de Otras  
Instituciones Financieras de Nicaragua

**INTENDENCIA DE VALORES  
INFORME DIARIO  
MERCADO DE VALORES DE NICARAGUA**

**HECHOS RELEVANTES EN MERCADOS INTERNACIONALES**

Nueva York, 15 mar (EFE).- Wall Street volvió a cerrar hoy con tendencia mixta y el Dow Jones de Industriales, su principal indicador, avanzó 0.13%, a la espera de que concluya mañana la reunión de política monetaria de la Reserva Federal Estadounidense (Fed).

Ese indicador sumó 22.40 puntos y terminó en 17,251.53 unidades, mientras que el selectivo S&P bajó 0.18% hasta los 2,015.93 enteros y el índice compuesto del mercado Nasdaq perdió 0.45% hasta 4,728.67 los puntos.

El barril de Texas, de referencia en Estados Unidos, bajó 2.26 por ciento y terminó en Nueva York en 36.34 dólares, mientras que el crudo Brent, de referencia en Europa y otros mercados, retrocedió en Londres 1.87% y cerró en 38.79 dólares.

Las ventas minoristas descendieron en febrero 0.1% y el índice de precios al productor (IPP) cayó el mes pasado 0.2%.

Salvo el sector tecnológico, que avanzó un leve 0.09%, el resto terminó en negativo, como el sanitario (-1.92%), el de materias primas (-1.87%), el energético (-0.62%), el financiero (-0.61%) y el industrial (-0.28%).

Apple (2.01%) lideró las ganancias en el Dow Jones, por delante de Walmart (1.02%), Travelers (0.98%), Nike (0.97%), Microsoft (0.79%), Intel (0.70%), Home Depot (0.68%), Visa (0.59%), Exxon Mobil (0.49%) y McDonald's (0.43%).

Encabezó las pérdidas Pfizer (-1.96%) y tras él se situaron Merck (-1.24%), Goldman Sachs (-0.95%), DuPont (-0.76%), Walt Disney (-0.60%), American Express (-0.57%), United Technologies (-0.56%), Caterpillar (-0.40%) y UnitedHealth (-0.30%).

Al cierre de la sesión bursátil, el oro retrocedió a 1,233.2 dólares la onza, la rentabilidad de la deuda pública a diez años avanzó a 1.966% y el dólar perdió terreno frente al euro, cambiándose a 1.1111 dólares.

<b>PRINCIPALES ÍNDICES BURSÁTILES EE-UU</b>				
	<b>CIERRE DEL DIA</b>		<b>VARIACIONES</b>	
<b>ÍNDICES</b>	14/03/2016	15/03/2016	ABSOLUTA	RELATIVA
Dow Jones	17,229.13	17,251.53	22.40	0.13%
Nasdaq	4,750.28	4,728.67	-21.61	-0.45%
S&P	2,019.64	2,015.93	-3.71	-0.18%